



Design und Funktionalität im Spiegel der Zeit

LED-Spiegel und Gestaltungselemente

AS
BadDesign
SPIEGEL UND MEHR!



Bei den in diesem Katalog abgebildeten Produkten handelt es sich ggf. um nicht serienmäßige, aufpreispflichtige Sonderausstattungen. Technische Änderungen und Irrtümer vorbehalten.

Ihre Experten für individuelle Lösungen

Exklusives Design und höchste Qualität

AS-BadDesign-Produkte zeichnen sich durch hochwertige Materialien, innovative Lichttechnik und hohe handwerkliche Fertigungsqualität aus.

Unsere Kernkompetenzen sind die Edelstahl- und Glasbearbeitung in Kombination mit moderner LED-Lichttechnik. Als einer der ersten Hersteller in Deutschland haben wir Spiegel mit LED-Beleuchtung sowie beleuchtete Einbauelemente für den Nassbereich in höchster Qualität gefertigt.

Unsere Spiegel liefern wir in den gängigen Standard-Abmessungen, aber natürlich fertigen wir auch individuelle Sondermaße. Selbstverständlich bieten wir zudem nützliche Funktionen, wie z. B. Digital-Uhren, Bluetooth-Soundsysteme, Anti-beschlagsysteme, fugenlos in die Spiegelfläche integrierte

Kosmetikspiegel und individuelle Lichtsteuerungen an. Unser Sortiment runden wir mit unbeleuchteten Serienspiegeln, Objektspiegeln, Spezialspiegeln (z. B. für öffentliche Bereiche) und Spiegelschränken ab.

Mit dem AS-Wandgestaltungsprogramm schaffen wir auf einfache Art und Weise zusätzlichen Stauraum im Bad. Die fugenlosen Unterputz-Elemente gestalten ungenutzte Hohlräume in modernen Vorwandsystemen.

Sonderlösungen für individuelle Bäder sind unsere Spezialität, daher sind wir Ihr kompetenter Ansprechpartner, wenn es um Spiegel und Wandgestaltung im Bad geht!

Ihr AS-Team

Badgestaltung mit Aufputz- und Unterputzelementen

Freiheit für individuelle Wünsche

Kreieren Sie Ihr ganz persönliches Traumbad aus einer Vielzahl an Modulen unserer AS-Stauraumkonzepte. Kombinieren Sie Korpusse aus hochwertigem, gebürstetem Edelstahl oder farbig pulverbeschichtet mit Gläsern in verschiedenen Farben und Dekoren für Türen oder Rückwände.

Verfliesbare Unterputz-Module fügen sich nahtlos in die Wand ein – bei allen anderen Unterputz-Modulen liegen die Rahmen extrem flach auf dem Wandbelag auf

und kommen ohne sichtbare Gehrungsschnitte aus. Stabile Montagerahmen gewährleisten in allen Fällen einen einfachen und präzisen Einbau. Die Aufputzmodule lassen sich dagegen als bewusst platzierte Designelemente einsetzen.

Die breite Palette unserer Oberflächen, Farben und Seriengrößen bietet Ihnen Raum für Ihre Gestaltungswünsche. Sollten Sie individuelle Sonderanfertigungen benötigen, dann kontaktieren Sie uns einfach!



Extrem flach aufliegende Rahmen als gestalterisches Element.



Badgestaltung mit Aufputz- und Unterputzelementen
Gestalterischer Spielraum

AS-Stauraummodule bestechen durch klare Formen, hochwertige Verarbeitung und einem perfekten Finish. Die Kombination der unterschiedlichen Materialien erzeugt Spannung und einen hohen ästhetischen Reiz.

So verbinden sich edle Korpusvarianten mit einer breiten Vielfalt an Glas- und Beleuchtungsvariationen. Ob Edelstahl, Schwarz, Grau, Weiß oder verspiegelt – Ihren individuellen Gestaltungswünschen sind keine Grenzen gesetzt.

Für intelligente Stauraumlösungen ganz nach Ihrem Geschmack.



Gold

Grau glänzend

Grau satiniert

Quarz Linien-Struktur

Quarz Waben-Struktur

Schwarz glänzend

Schwarz satiniert



Schwarz Linien-Struktur

Schwarz Waben-Struktur

Spiegel

Weiß glänzend

Weiß satiniert

Weiß Linien-Struktur

Weiß Waben-Struktur



LED-Leuchtspiegel

Gekonnt in Szene gesetzt

AS-BadDesign liefert Individualität und Qualität nach höchsten handwerklichen Maßstäben. Austauschbare LED-Lichttechnik, ausgewählte Materialien und moderne Fertigungsmethoden machen jeden AS-Leuchtspiegel zu einem Lichtblick im Bad.

Mit unseren Materialien Edelstahl und Glas sind Sonderanfertigungen kein Problem. Spiegelbreiten über 200 cm sind bei vielen Modellen umsetzbar.

Die LED-Lichttechnik ist bei allen Modellen austauschbar. Somit ist ein AS-LED-Spiegel langlebig und sogar nachrüstbar, wenn sich die Lichttechnik weiterentwickelt.

Anordnung und die Abmessungen der Lichtstreifen sind flexibel gestaltbar. Durch individuell einstellbare und dimmbare Lichtfarben von 3.000 - 6.000 Kelvin ist für jede Raum- und Lebenssituation das richtige Licht vorhanden.



Eine Besonderheit sind unsere Glassegel aus echtem Optiwhite™-Weissglas. Dieses Glas hat keinen "Grünstich", einzelne LEDs sind nicht sichtbar.



- LED-Leuchtspiegel mit umlaufender Satinierung im Mosaik-Design**
- Lichtfarbe: 4000 Kelvin Neutral-White (Warm-White ohne Aufpreis)
 - Elektronik und LED-Beleuchtung austauschbar
 - ohne Schalter

ACCENTO

B x H* 60 x 60 90 x 70 60 | 80 | 100 | 120 | 130 | 140 x 80



- LED-Leuchtspiegel mit satiniertem Lichtkreis**
- Stahlrahmen weiß pulverbeschichtet
 - satinierter Lichtkreis mittig (Satinierung 12 mm breit), als Sonderanfertigung auch asymmetrisch platzierbar
 - Lichtfarbe: 4000 Kelvin Neutral-White (Warm-White ohne Aufpreis)
 - offener Lichtauslass zwischen Spiegel und Rahmen (18 mm Breite)
 - ohne Schalter

ADAGIO

B x H* 60 | 80 x 60 90 x 70 60 | 80 | 100 | 120 | 130 | 140 x 80



- LED-Leuchtspiegel mit zwei senkrechten Lichtstreifen**
- Lichtstreifen je 25 mm breit
 - seitliche Ambientebeleuchtung
 - Lichtfarbe: 4000 Kelvin Neutral-White (Warm-White ohne Aufpreis)
 - Montage- und Sichtschutzprofile aus hochglanzpoliertem Edelstahl
 - Elektronik und LED-Beleuchtung austauschbar
 - mit Schalter

AMBIANCE

B x H* 90 x 70 45 | 60 | 80 | 100 | 120 | 130 | 140 | 160 x 80

- LED-Leuchtspiegel mit umlaufender abgerundeter Satinierung außen**
- Satinierung 20 mm breit, Radius 50 mm, Bautiefe 35 mm
 - durchleuchteter Acrylkern für umlaufende Ambientebeleuchtung
 - Montagerahmen aus Aluminium
 - Lichtfarbe: 4000 Kelvin Neutral-White (Warm-White ohne Aufpreis)
 - Elektronik und LED-Beleuchtung austauschbar
 - ohne Schalter

ARMONIA

B x H* 45 | 50 | 90 x 70 60 | 80 | 100 x 80



LED-Leuchtspiegel mit satinierten Lichtstreifen oben und unten

- Lichtstreifen oben 60 mm, unten 10 mm, der Lichtstreifen unten dient gleichzeitig als Waschtischbeleuchtung
- Lichtfarbe: 4000 Kelvin Neutral-White (Warm-White ohne Aufpreis)
- seitliche Montage- und Sichtschutzprofile aus hochglanzpoliertem Edelstahl
- Elektronik und LED-Beleuchtung austauschbar
- Schalter für oberen Lichtstreifen seitlich unten rechts und Schalter für unteren Lichtstreifen seitlich unten links

BRILLANT

B x H* 45 | 70 | 90 | 100 | 120 | 130 | 140 | 160 x 70 45 | 60 | 75 | 80 | 90 | 100 | 120 | 130 | 140 | 160 x 80

LED-Leuchtspiegel mit umlaufender Beleuchtung frontal und seitlich

- geschlossener, umlaufender, satinierter Glasrahmen
- Lichtstreifenbreite 35 mm
- Spiegel abnehmbar, Montageeinheit bleibt an der Wand
- Lichtfarbe: 6000 Kelvin Cool-White (Warm-White ohne Aufpreis)
- Elektronik, LED-Beleuchtung und Spiegelglas austauschbar
- ohne Schalter

DIAMANT

B x H* 50 x 50 60 | 100 | 120 x 60 50 | 70 | 90 | 100 | 120 x 70 60 | 80 | 100 | 120 | 130 x 80



LED-Leuchtspiegel mit farbig pulverbeschichtetem Rahmen

- Rahmen Schwarz seidenmatt (RAL 9005) oder Weiß seidenmatt (RAL 9016)
- umlaufende Satinierung 30 mm
- Lichtfarbe: 4000 Kelvin Neutral-White (Warm-White ohne Aufpreis)
- Elektronik und LED-Beleuchtung austauschbar
- ohne Schalter

COLORATO

B x H* 50 x 50 50 x 70 45 | 60 | 80 | 100 | 120 x 80

LED-Leuchtspiegel mit zwei senkrechten Lichtstreifen

- Lichtstreifenbreite je 48 mm
- Ambientebeleuchtung durch seitlich satinierter Glasrahmen
- Lichtfarbe: 6000 Kelvin Cool-White (Warm-White ohne Aufpreis)
- Elektronik und LED-Beleuchtung austauschbar
- mit Schalter

DIAMANT DUO

B x H* 45 | 60 | 80 | 100 | 130 x 80





LED-Leuchtspiegel mit satinierem Lichtkreis

- Satinierung 12 mm breit mittig in der Spiegelfläche, als Sonderanfertigung auch asymmetrisch platzierbar
- Lichtfarbe: 4000 Kelvin Neutral-White (Warm-White ohne Aufpreis)
- seitliche Montage- und Sichtschutzprofile aus hochglanzpoliertem Edelstahl
- Elektronik und LED-Beleuchtung austauschbar
- mit Schalter seitlich rechts

DOLCE

B x H* 60 x 60 90 x 70 60 | 80 | 100 | 120 | 130 | 140 x 80



LED-Leuchtspiegel mit aufgesetzten seitlichen Lichtsegeln aus beleuchtetem Optiwhite™-Glas

- Gesamttiefe bis Vorderkante Segel: 75 mm (Spiegel: 35 mm/Segel: 40 mm)
- Lichtfarbe: 4000 Kelvin Neutral-White (Warm-White ohne Aufpreis)
- seitliche Montage- und Sichtschutzprofile aus hochglanzpoliertem Edelstahl
- Elektronik und LED-Beleuchtung austauschbar
- mit Schalter

DRITTO

B x H* 90 x 70 45 | 60 | 80 | 100 | 120 | 130 | 140 x 80






LED-Leuchtspiegel mit rundem Stahlrahmen

- Stahlrahmen 10 mm Schwarz pulverbeschichtet
- Satinierung umlaufend 20 mm breit
- Dekor-Option: schwarze Glattlederschlaufe (dient nicht als Befestigung)
- Lichtfarbe: 4000 Kelvin Neutral-White (Warm-White ohne Aufpreis)
- Elektronik und LED-Beleuchtung austauschbar
- ohne Schalter

ELEGANZA

ø* 45 | 50 | 60 | 70 | 75 | 80 | 85 | 90 ohne Schlaufe ø* 60 | 70 | 75 | 80 | 85 | 90 mit Schlaufe



LED-Leuchtspiegel mit Optiwhite™-Glassegel

- mit Waschplatzbeleuchtung inkl. satiniertem Dekorstreifen 10 mm
- Lichtsegelvarianten 80 mm bzw. 140 mm
- seitliche Montage- und Sichtschutzprofile aus hochglanzpoliertem Edelstahl
- Lichtfarbe: 4000 Kelvin Neutral-White (Warm-White ohne Aufpreis)
- Elektronik und LED-Beleuchtung austauschbar
- mit Schalter seitlich rechts

HARMONIE-PLUS

B x H* 90 x 70 45 | 60 | 80 | 100 | 120 | 130 | 140 x 80



LED-Leuchtspiegel mit geringer Bautiefe von 26 mm

- senkrechte, satinierte Streifen links und rechts, je 40 mm breit
- Lichtfarbe: 4000 Kelvin Neutral-White (Warm-White ohne Aufpreis)
- seitliche Montage- und Sichtschutzprofile aus hochglanzpoliertem Edelstahl
- Elektronik und LED-Beleuchtung austauschbar
- mit Schalter

FURIOSO

B x H* 90 x 70 45 | 60 | 80 | 100 | 120 | 130 | 140 x 80



LED-Leuchtspiegel mit umlaufender Satinierung

- ovaler Aluminiumrahmen mit 20 mm Satinierung außen
- zusätzliche Ambientebeleuchtung optional
- Rahmen 10 mm breit, Schwarz seidenmatt (RAL 9005) oder Weiß seidenmatt (RAL 9016)
- Lichtfarbe: 4000 Kelvin Neutral-White (Warm-White ohne Aufpreis)
- Elektronik und LED-Beleuchtung austauschbar
- ohne Schalter

IIIUMINA

B x H* 50 x 90 | 120 60 x 100 | 130 | 150





LED-Leuchtspiegel mit zwei umlaufenden Satinierungen

- Satinierung außen 4 mm, innen 20 mm breit mit indirekter LED-Beleuchtung
- Edelstahl-Montagerahmen
- Lichtfarbe: 4000 Kelvin Neutral-White (Warm-White ohne Aufpreis)
- Elektronik und LED-Beleuchtung austauschbar
- ohne Schalter

JADE

B x H* 60 | 80 | 100 | 120 x 80

LED-Leuchtspiegel mit seitlicher Satinierung

- umlaufende, indirekte Hintergrundbeleuchtung
- Satinierung kann durch Drehung des Spiegels wahlweise nach rechts, links, oben oder unten zeigen
- Edelstahl-Montagerahmen
- Lichtfarbe: 4000 Kelvin Neutral-White (Warm-White ohne Aufpreis)
- Elektronik, LED-Beleuchtung und Spiegelglas austauschbar
- ohne Schalter

LUNATA

ø* 70 | 80 | 90 | 100 Satinierung B 100 | 128 | 130 | 160





LED-Leuchtspiegel mit umlaufender Satinierung

- Satinierung 40 mm breit mit indirekter LED Beleuchtung
- Edelstahl-Montagerahmen
- Lichtfarbe: 4000 Kelvin Neutral-White (Warm-White ohne Aufpreis)
- Elektronik und LED-Beleuchtung und Spiegelglas austauschbar
- ohne Schalter

ONYX RUND

ø* 50 | 60 | 80 | 100



2-teiliger LED-Leuchtspiegel mit umlaufendem Lichtstreifen

- Lichtstreifenbreite oben und unten 15 mm (alternativ 30 mm), links und rechts 30 mm, Abstand vom Spiegelrand 20 mm
- hochglanzpolierter Edelstahlrahmen mit abnehmbarem Spiegeloberteil
- Lichtfarbe: 4800 Kelvin Neutral-White (Warm-White ohne Aufpreis)
- Elektronik, LED-Beleuchtung und Spiegelglas austauschbar
- mit Schalter unten rechts
- Wandeinbauvariante: Details auf Seite 29

QUADRO

B x H* 60 | 80 x 60 50 x 70 60 | 80 | 100 | 120 | 130 | 140 | 150 | 160 | 180 | 200 x 80




Modellspiegel ohne Beleuchtung mit rundem Stahlrahmen

- Rahmen 10 mm Schwarz pulverbeschichtet
- Rahmentiefe 40 mm, Glasstärke 5 mm
- Dekor-Option: Schwarze Glattlederschlaufe (dient nicht als Befestigung)

PURISTA

ø* 60 | 70 | 75 | 80 | 85 | 90 ohne Schlaufe ø* 60 | 70 | 75 | 80 | 85 | 90 mit Schlaufe



LED-Leuchtspiegel mit satinierem Lichtstreifen links und rechts

- Lichtauslass-Breite 60 mm
- seitliche Montage- und Sichtschutzprofile aus hochglanzpoliertem Edelstahl
- Lichtfarbe: 4000 Kelvin Neutral-White (Warm-White ohne Aufpreis)
- Elektronik und LED-Beleuchtung austauschbar
- mit Schalter unten rechts

SATINO S2

B x H* 80 | 90 x 70 45 | 60 | 80 | 100 | 120 | 130 x 80



LED-Leuchtspiegel mit satinierem Lichtstreifen oben

- Lichtstreifen 60 mm hoch
- seitliche Montage- und Sichtschutzprofile aus hochglanzpoliertem Edelstahl
- Lichtfarbe: 4000 Kelvin Neutral-White (Warm-White ohne Aufpreis)
- Elektronik und LED-Beleuchtung austauschbar
- mit Schalter seitlich rechts

SATINO TOP

B x H* 90 x 70 45 | 60 | 75 | 80 | 100 | 120 | 130 | 140 x 80



LED-Leuchtspiegel mit umlaufendem Rahmen

- Stahlrahmen Weiß pulverbeschichtet
- offener Lichtauslass zwischen Spiegel und Rahmen (18 mm Breite)
- Lichtfarbe: 4000 Kelvin Neutral-White (Warm-White ohne Aufpreis)
- Elektronik und LED-Beleuchtung austauschbar
- ohne Schalter

SEMPRE

B x H* 60 x 60 90 x 70 45 | 60 | 80 | 100 | 120 | 130 | 140 x 80





2-teiliger LED-Leuchtspiegel mit umlaufendem Rahmen

- Stahlrahmen innen und außen Weiß pulverbeschichtet, Spiegelfläche abnehmbar
- offener Lichtauslass zwischen Spiegel und Rahmen mit 18 mm Breite
- Ablage unter der Spiegelfläche Höhe 200 mm, Tiefe 75 mm, mit herausnehmbarer satiniertes Glasplatte
- Lichtfarbe: 4000 Kelvin Neutral-White (Warm-White ohne Aufpreis)
- Elektronik und LED-Beleuchtung austauschbar
- ohne Schalter

SEMPRE PLUS

B x H* 45 | 60 | 100 x 80 80 | 100 | 120 x 100



LED-Leuchtspiegel mit Stauraum und verspiegelter Rückwand

- Umlaufendes Gehäuse aus Weiß pulverbeschichtetem Stahl, Tiefe 107 mm
- Spiegelfläche aufklappbar, innen und außen verspiegelt, 6 mm Sicherheitsglas
- Ablagen unter (Höhe 200 mm, Tiefe 103 mm) und hinter der Spiegelfläche (Tiefe 75 mm)
- Türanschlag links oder rechts wählbar
- offener Lichtauslass zwischen Spiegel und Rahmen mit 18 mm Breite
- Lichtfarbe: 4000 Kelvin Neutral-White (Warm-White ohne Aufpreis)
- Elektronik, Spiegelfläche und LED-Beleuchtung austauschbar
- ohne Schalter

SEMPRE SPAZIO 1-TÜRIG

B x H* 45 | 50 | 60 x 80

LED-Leuchtspiegel mit Stauraum und verspiegelter Rückwand

- umlaufendes Gehäuse aus Weiß pulverbeschichtetem Stahl, Tiefe 107 mm
- Spiegelfläche aufklappbar, innen und außen verspiegelt, 6 mm Sicherheitsglas
- Ablagen unter (Höhe 200 mm, Tiefe 103 mm) und hinter der Spiegelfläche (Tiefe 75 mm)
- offener Lichtauslass zwischen Spiegel und Rahmen mit 18 mm Breite
- Lichtfarbe: 4000 Kelvin Neutral-White (Warm-White ohne Aufpreis)
- Elektronik, Spiegelfläche und LED-Beleuchtung austauschbar
- ohne Schalter

SEMPRE SPAZIO 2-TÜRIG

B x H* 60 | 80 | 90 | 100 x 80



LED-Leuchtspiegel mit umlaufender Hintergrundbeleuchtung

- Edelstahl-Montagerahmen
- Lichtfarbe: 4000 Kelvin Neutral-White (Warm-White ohne Aufpreis)
- Elektronik und LED-Beleuchtung austauschbar
- ohne Schalter

SONJA

B x H* 90 x 70 45 | 60 | 80 | 100 | 120 | 130 | 140 | 160 | 200 x 80 ø* 50 | 60 | 70 | 80 | 100





LED-Leuchtspiegel mit geringer Bautiefe von 27 mm

- satinierte Streifen links und rechts
- seitliche Montage- und Sichtschutzprofile aus hochglanzpoliertem Edelstahl
- Lichtfarbe: 4000 Kelvin Neutral-White (Warm-White ohne Aufpreis)
- Elektronik und LED-Beleuchtung austauschbar
- ohne Schalter

STRETTINO

B x H* 90 x 70 45 | 60 | 80 | 100 | 120 | 130 | 140 x 80



LED-Leuchtspiegel, umlaufend satiniert mit indirekter LED-Beleuchtung

- Edelstahl-Montagerahmen
- Montage in 4 Positionen möglich (0°/90°/180°/270°)
- Lichtfarbe: 4000 Kelvin Neutral-White (Warm-White ohne Aufpreis)
- Elektronik und LED-Beleuchtung austauschbar
- ohne Schalter

TOPAS

B x H* 70 x 55 100 x 70 120 x 80





- 2-teiliger LED-Leuchtspiegel mit zwei senkrechten satinierten Streifen**
- mit hochglanzpoliertem Edelstahlrahmen und abnehmbarem Spiegeloberteil
 - Lichtauslass: Breite 30 mm x Länge 700 mm
 - Lichtfarbe: 4800 Kelvin Neutral-White (Warm-White ohne Aufpreis)
 - Elektronik, LED-Beleuchtung und Spiegelglas austauschbar
 - mit Schalter unten rechts

UNO

B x H* 80 x 60 45 | 60 | 80 | 100 | 120 | 130 | 140 x 80



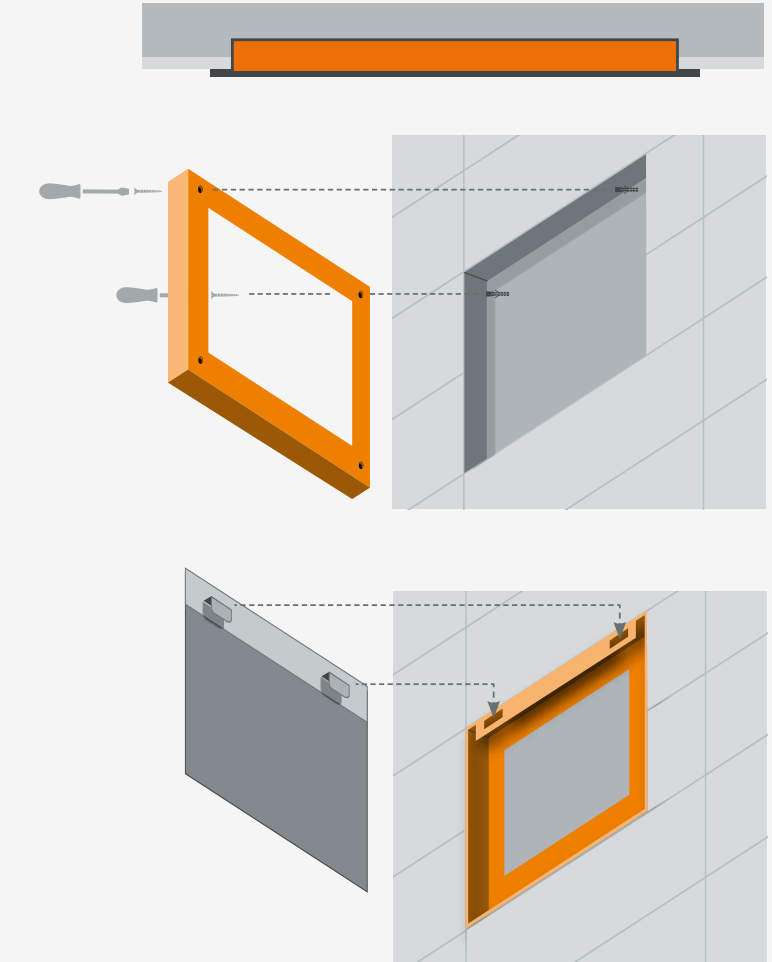
- 2-teiliger LED-Standleuchtspiegel mit zwei senkrechten satinierten Streifen**
- mit hochglanzpoliertem Edelstahlrahmen und abnehmbarem Spiegeloberteil
 - Variante mit runden bzw. mit eckigen Stahlrohren inkl. Abdeckrosetten
 - Lichtauslass: Breite 30 mm x Länge 700 mm
 - Lichtfarbe: 4800 Kelvin Neutral-White (Warm-White ohne Aufpreis)
 - Elektronik, LED-Beleuchtung und Spiegelglas austauschbar
 - mit Schalter unten rechts

STANDSPIEGEL UNO

B x H* 60 x 80 (+16 cm Standfüße)

Exakte Lösung bis ins Detail

Wandeinbauvarianten UNO und QUADRO



Die Einbau-Spiegel können exakt in die Wand eingepasst werden. Es ist KEIN separater Fugenabdeckrahmen notwendig, die Spiegelfläche verdeckt die Fuge. Unterschiedliche Satinierungsvarianten sind dabei möglich.

Perfekt gestylt



LED-Aufsteckleuchte

- Befestigung durch Klemmtechnik bis Spiegelstärke 6 mm
- Oberfläche verchromt, Profil 20 x 11 mm
- mit 14 mm flachem Trafo (bis 800 mm Breite)
- Lichtfarbe: 4000 Kelvin Neutral-White (Warm-White ohne Aufpreis), nicht dimmbar
- ab 80 mm Breite Befestigung mit 2 Klemmhaltern

LED-Aufsteckleuchte

- Blende Edelstahl gebürstet
- Befestigung durch Klemmtechnik bis Spiegelstärke 5 mm
- mit 14 mm flachem Trafo (bis 800 mm Breite)
- Lichtfarbe: 4000 Kelvin Neutral-White (Warm-White ohne Aufpreis), nicht dimmbar

LED-Aufsteckleuchte

- Befestigung durch Klemmtechnik bis Spiegelstärke 6 mm
- Oberfläche verchromt, Profil 28 x 8 mm
- mit 14 mm flachem Trafo (bis 800 mm Breite)
- Lichtfarbe: 4000 Kelvin Neutral-White (Warm-White ohne Aufpreis), nicht dimmbar
- ab 600 mm Breite Befestigung mit 2 Klemmhaltern

ALBERTA

B* 33 | 60 | 80 | 100 | 120 x 8,6

OPAL

B* 45 | 50 | 60 | 80 | 100 | 120

SLIM

B* 40 | 60 | 80 | 100 | 120 x 5,8

Optionen für LED-Leuchtspiegel



Infrarot-Dimmer - berührungslos (ein-aus, hell-dunkel), mit Memoryfunktion



Zwei Infrarot-Lichtfarben-Dimmer - berührungslos, stufenloses Dimmen der Lichtfarbe und Helligkeit von 3000 - 6000 Kelvin, mit Memoryfunktion



Dimmer-Schalter im Glas weiße Beleuchtung (4000 Kelvin) (ein-aus, hell-dunkel), mit Memoryfunktion



Zwei Lichtfarben-Dimmer-Schalter im Glas weiße Beleuchtung (4000 Kelvin), stufenloses Dimmen der Lichtfarbe und Helligkeit von 3000 - 6000 Kelvin, mit Memoryfunktion



Dimmer-Touch-Schalter (ein-aus, hell-dunkel), mit Memoryfunktion



Zwei Lichtfarben-Dimmer-Schalter stufenloses Dimmen der Lichtfarbe und Helligkeit von 3000 - 6000 Kelvin, mit Memoryfunktion



Dimmer-Fernbedienung (ein-aus, hell-dunkel), mit Memoryfunktion



Lichtfarben-Dimmer-Fernbedienung stufenloses Dimmen der Lichtfarbe und Helligkeit von 3000 - 6000 Kelvin, mit Memoryfunktion



Lichtfarben-Drehschalter (ein-aus, kalt, warm, kalt-warm)



Unterputz-Lichtfarben-Steuerung stufenloses Dimmen der Lichtfarbe und Helligkeit zur Steuerung verschiedener Zonen und Szenarien per Funksignal, 230 Volt-Anschluss



Bluetooth-Soundsystem Lautsprecher im Edelstahlrahmen, Musikleistung 2 x 3 Watt



Armaturenbeleuchtung - inkl. Schalter bis maximal 200 cm Breite



Kosmetikspiegel flächenbündig fugenlos in die Spiegelfläche integriert, individuelle Platzierung, Vergrößerungsfaktor 5-fach, mit Lichtfarben-Dimmer von 3000 - 6000 Kelvin, Schalter (ein-aus), 3000 oder 4000 Kelvin oder ohne Beleuchtung



Euro-Steckdose schmal, für z. B. Rasierer und elektrische Zahnbürste



Antibeschlagsystem für Spiegel werkseitig montiert



Antibeschlag-Schalter im Rahmen mit roter Kontroll-LED für ein/aus



Antibeschlag-Schalter im Glas weißes Licht: aus/rotes Licht: an



Digital-Uhr flächenbündig fugenlos in die Spiegelfläche integriert, Breite 70 mm x Höhe 17 mm, Ziffern in Weiß, inkl. Bediensymbol, mit Memory-Funktion



Glasablage UV-verklebt 8 mm Optiwhite™-Glas, Tiefe 10 cm



Glasablage für runde LED-Spiegel Schwarz oder Weiß seidenmatt, Aluminium pulverbeschichtet mit Glas belegt



AS-BadDesign GmbH
Auf dem Kessellande 4
30900 Wedemark

05130 / 58683-0
<https://as-baddesign.de>

